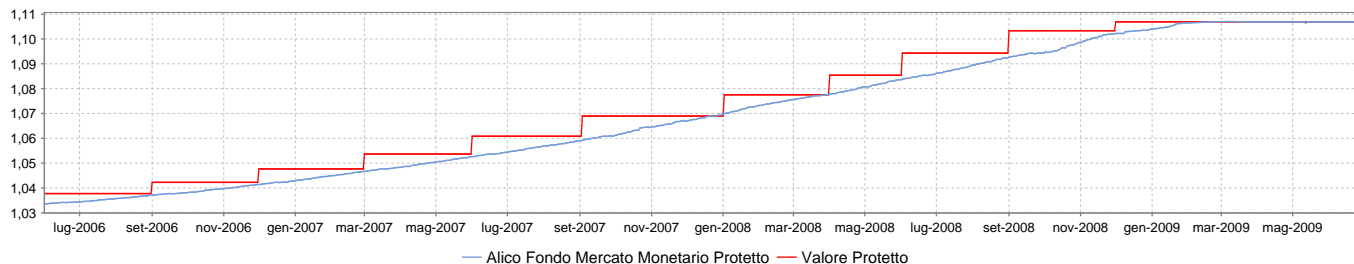


Andamento del Fondo

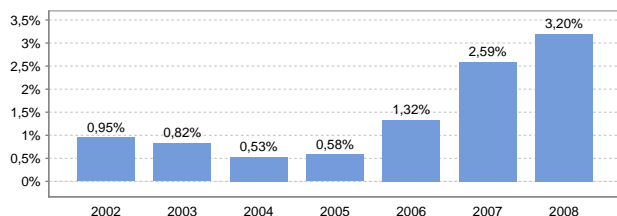
Ultimo prezzo: 1,106906 EUR (30/06/2009)

dal 01/06/2006 al 30/06/2009

Trimestre di riferimento: Giugno - Settembre



Performance annualizzata



Dati di Performance

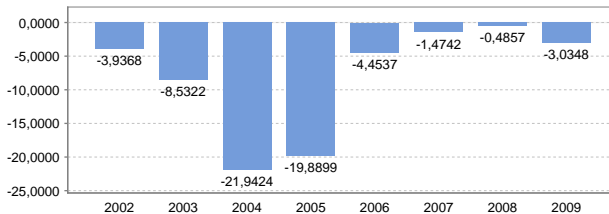
al 30/06/2009

6 mesi	0,26%
Inizio anno	0,26%
1 anno	1,93%
2 anni	4,99%
3 anni	7,02%
4 anni	7,87%
5 anni	8,47%
6 anni	9,07%
Dal lancio	10,69%

Analisi del Rischio dal 01/06/2006 al 30/06/2009

Deviazione standard annualizzata	0,33%
Deviazione standard	0,10%
Rendimento annuo dichiarato del trimestre	0,000%
Prossimo Giorno di calcolo	20/09/2009
Valore Protetto della Quota	1,106906

Indice di Sharpe



Informazioni sul Fondo

Data lancio	12/06/2002
Valuta	EUR
Società di gestione	Alico Management Services Limited
Domiciliato in	Irlanda
Quotazione	Giornaliera
Sottoscrizione/Riscatto	Tutti i giorni
Commissioni di gestione	1,50%
Obiettivo del Fondo	Alico Fondo Mercato Monetario Protetto investe in obbligazioni al fine di proteggere il capitale grazie al Valore Protetto della Quota e ad uno specifico Rendimento dichiarato nel trimestre.
Profilo di rischio	Basso

Contatti

Società	Alico Life International Limited
Indirizzo	Via Olona, 2 20123 Milano www.alicowm.it
Numero verde	800569469

Note Legali

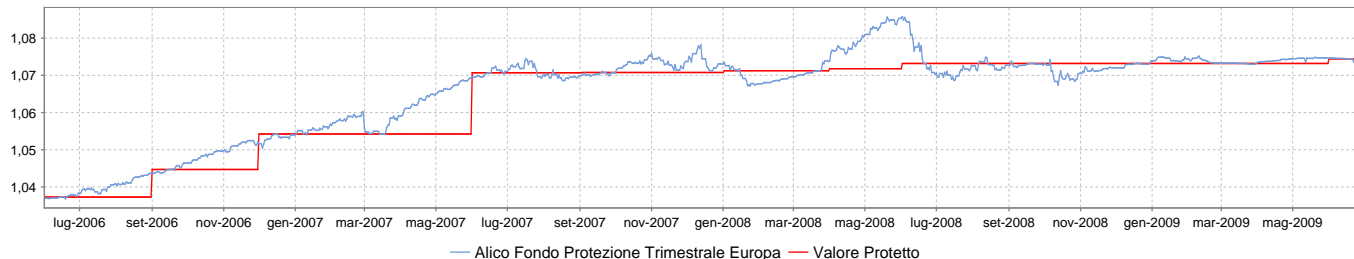
Il presente documento ha lo scopo di fornire informazioni di carattere generale ed è destinato in via esclusiva a soggetti istituzionali ed ai componenti del loro sistema distributivo. Questo Fondo è un Fondo Interno della polizza assicurativa unit linked vita intera a premio unico emessa da Alico Life International Limited. Il documento non intende, in alcun modo, sostituire il Prospetto Informativo. Tutti i diritti riservati, è vietata la riproduzione anche parziale senza il consenso di Alico Life International Limited. I rendimenti passati non sono indicativi di quelli futuri.

Andamento del Fondo

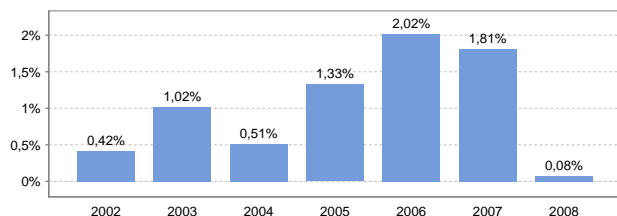
Ultimo prezzo: 1,074004 EUR (30/06/2009)

dal 01/06/2006 al 30/06/2009

Trimestre di riferimento: Giugno - Settembre



Performance annualizzata



Dati di Performance

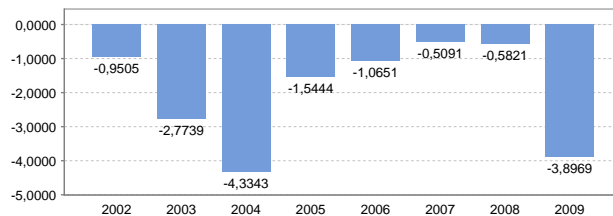
al 30/06/2009

6 mesi	0,01%
Inizio anno	0,01%
1 anno	0,35%
2 anni	0,28%
3 anni	3,44%
4 anni	4,73%
5 anni	5,65%
6 anni	6,43%
Dal lancio	7,40%

Analisi del Rischio dal 01/06/2006 al 30/06/2009

Deviazione standard annualizzata	1,15%
Deviazione standard	0,33%
Prossimo Giorno di calcolo	20/09/2009
Valore Protetto della Quota	1,074450

Indice di Sharpe



Informazioni sul Fondo

Data lancio	25/06/2002
Valuta	EUR
Società di gestione	Alico Management Services Limited
Domiciliato in	Irlanda
Quotazione	Giornaliera
Sottoscrizione/Riscatto	Tutti i giorni
Commissioni di gestione	1,50%
Obiettivo del Fondo	Alico Fondo Protezione Trimestrale Europa investe in strumenti monetari e nell'indice azionario di riferimento Europeo (Eurostoxx 50) consolidandone trimestralmente i rendimenti.
Profilo di rischio	Basso

Contatti

Società	Alico Life International Limited
Indirizzo	Via Olona, 2 20123 Milano www.alicowm.it
Numero verde	800569469

Note Legali

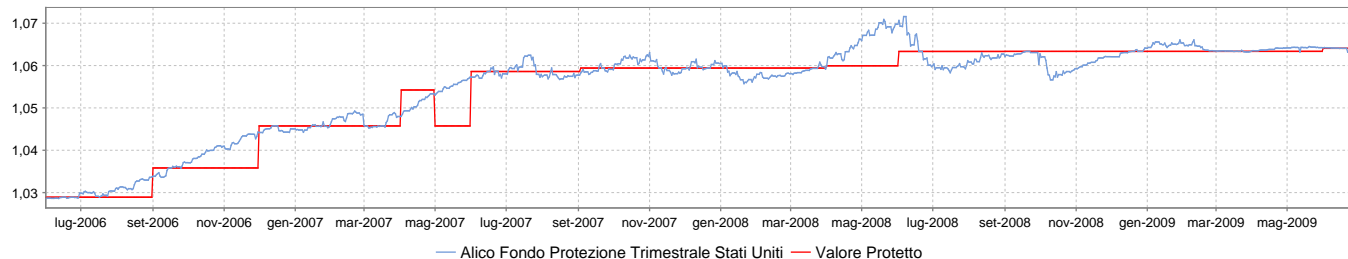
Il presente documento ha lo scopo di fornire informazioni di carattere generale ed è destinato in via esclusiva a soggetti istituzionali ed ai componenti del loro sistema distributivo. Questo Fondo è un Fondo Interno della polizza assicurativa unit linked vita intera a premio unico emessa da Alico Life International Limited. Il documento non intende, in alcun modo, sostituire il Prospetto Informativo. Tutti i diritti riservati, è vietata la riproduzione anche parziale senza il consenso di Alico Life International Limited. I rendimenti passati non sono indicativi di quelli futuri.

Andamento del Fondo

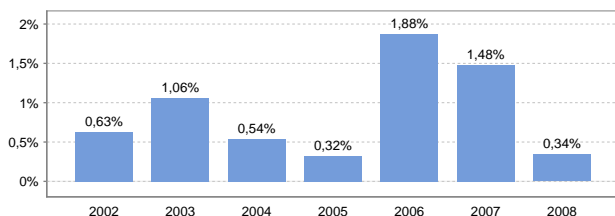
Ultimo prezzo: 1,063596 EUR (30/06/2009)

dal 01/06/2006 al 30/06/2009

Trimestre di riferimento: Giugno - Settembre



Performance annualizzata



Dati di Performance

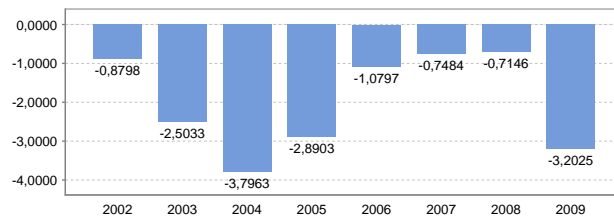
al 30/06/2009

6 mesi	-0,05%
Inizio anno	-0,05%
1 anno	0,36%
2 anni	0,52%
3 anni	3,27%
4 anni	3,96%
5 anni	4,35%
6 anni	5,24%
Dal lancio	6,36%

Analisi del Rischio dal 01/06/2006 al 30/06/2009

Deviazione standard annualizzata	0,92%
Deviazione standard	0,27%
Prossimo Giorno di calcolo	20/09/2009
Valore Protetto della Quota	1,064062

Indice di Sharpe



Informazioni sul Fondo

Data lancio	25/06/2002
Valuta	EUR
Società di gestione	Alico Management Services Limited
Domiciliato in	Irlanda
Quotazione	Giornaliera
Sottoscrizione/Riscatto	Tutti i giorni
Commissioni di gestione	1,50%
Obiettivo del Fondo	Alico Fondo Protezione Trimestrale Stati Uniti investe in strumenti monetari e nell'indice azionario di riferimento USA (S&P 500) consolidandone trimestralmente i rendimenti.
Profilo di rischio	Basso

Contatti

Società	Alico Life International Limited
Indirizzo	Via Olona, 2 20123 Milano www.alicowm.it
Numero verde	800569469

Note Legali

Il presente documento ha lo scopo di fornire informazioni di carattere generale ed è destinato in via esclusiva a soggetti istituzionali ed ai componenti del loro sistema distributivo. Questo Fondo è un Fondo Interno della polizza assicurativa unit linked vita intera a premio unico emessa da Alico Life International Limited. Il documento non intende, in alcun modo, sostituire il Prospetto Informativo. Tutti i diritti riservati, è vietata la riproduzione anche parziale senza il consenso di Alico Life International Limited. I rendimenti passati non sono indicativi di quelli futuri.

Dettaglio Fondi

Nome Fondo	NAV	Picco	Data Picco	EBR	Differenza dal Picco
Alico Fondo Protetto Peak Performance Europa 2008	Fondo giunto a scadenza in data 31/12/2008				
Alico Fondo Protetto Peak Performance Europa 2010*	0,991868	1,000000	12/06/2002	1,15%	0,82%
Alico Fondo Protetto Peak Performance Europa 2013	0,938554	1,000000	12/06/2002	4,62%	6,55%
Alico Fondo Protetto Peak Performance Europa 2014	0,890453	1,000000	12/06/2002	3,63%	12,30%
Alico Fondo Protetto Peak Performance Europa 2015	0,817993	1,000000	12/06/2002	0,00%	22,25%
Alico Fondo Protetto Peak Performance Europa 2016*	0,864955	1,000000	12/06/2002	8,28%	15,61%
Alico Fondo Protetto Peak Performance Europa 2017*	0,858823	1,000000	12/06/2002	12,00%	16,44%
Alico Fondo Protetto Peak Performance Europa 2018	0,850250	1,000000	12/06/2002	14,48%	17,61%
Alico Fondo Protetto Peak Performance Europa 2019	0,858095	1,000000	12/06/2002	19,01%	16,54%
Alico Fondo Protetto Peak Performance Europa 2020	0,858082	1,017183	30/10/2007	19,70%	18,54%
Alico Fondo Protetto Peak Performance Europa 2021	0,832518	1,007125	04/06/2007	23,39%	20,97%
Alico Fondo Protetto Peak Performance Europa 2022	0,828179	1,018689	04/06/2007	23,74%	23,00%
Alico Fondo Protetto Peak Performance Europa 2023	0,829896	1,034268	04/06/2007	26,52%	24,63%
Alico Fondo Protetto Peak Performance Europa 2024	0,829609	1,024780	30/10/2007	31,66%	23,53%
Alico Fondo Protetto Peak Performance Europa 2025	0,799356	1,000000	12/06/2002	33,09%	25,10%
Alico Fondo Protetto Peak Performance Europa 2026	0,808956	1,070774	04/06/2007	31,96%	32,36%
Alico Fondo Protetto Peak Performance Europa 2027	0,793255	1,025386	04/06/2007	35,09%	29,26%
Alico Fondo Protetto Peak Performance Europa 2028	0,768173	1,022350	04/06/2007	37,69%	33,09%
Alico Fondo Protetto Peak Performance Europa 2029	0,776860	1,022368	04/06/2007	41,37%	31,60%
Alico Fondo Protetto Peak Performance Europa 2030	0,772756	1,040822	04/06/2007	41,06%	34,69%
Alico Fondo Protetto Peak Performance Europa 2031	0,790847	1,065091	04/06/2007	43,87%	34,68%
Alico Fondo Protetto Peak Performance Europa 2032	0,794022	1,085896	04/06/2007	45,01%	36,76%

Informazioni

Data lancio

12/06/2002

Valuta

EUR

Quotazione

Giornaliera

Sottoscrizione/Riscatto

Tutti i giorni

Commissioni di gestione

2,00%

Profilo di rischio

2010, 2013, 2014, 2015, 2016, 2017, 2018, 2019 Medio Basso, 2020, 2021, 2022, 2023, 2024, 2025, 2026, 2027, 2028, 2029, 2030, 2031, 2032 Medio.

Società

Alico Life International Limited

Indirizzo

Via Olona, 2
20123 MILANO
www.alicowm.it

Numero verde

800569469

Società di gestione

Alico Management Services Limited

Domiciliato in

Irlanda

Obiettivo del Fondo

Alico Fondi Protetti Peak Performance Europa investono in depositi monetari, obbligazioni e fondi indicizzati, la cui combinazione varia a seconda della scadenza e delle condizioni di mercato. Questi Fondi garantiscono a scadenza il Picco massimo più alto toccato dal lancio.

Dati di Performance

Nome Fondo	Performance 1 anno	Performance 2 anni	Performance dal lancio	Deviazione standard annualizzata	Deviazione standard
Alico Fondo Protetto Peak Performance Europa 2008	Fondo giunto a scadenza in data 31/12/2008				
Alico Fondo Protetto Peak Performance Europa 2010*	3,36%	2,19%	-0,81%	1,56%	0,45%
Alico Fondo Protetto Peak Performance Europa 2013	2,17%	-2,26%	-6,14%	3,35%	0,97%
Alico Fondo Protetto Peak Performance Europa 2014	-3,46%	-9,67%	-10,95%	5,50%	1,59%
Alico Fondo Protetto Peak Performance Europa 2015	-2,77%	-7,88%	-18,20%	4,61%	1,33%
Alico Fondo Protetto Peak Performance Europa 2016*	3,32%	-2,19%	-13,50%	4,75%	1,37%
Alico Fondo Protetto Peak Performance Europa 2017*	0,36%	-6,35%	-14,12%	4,91%	1,42%
Alico Fondo Protetto Peak Performance Europa 2018	-0,33%	-7,00%	-14,98%	5,26%	1,52%
Alico Fondo Protetto Peak Performance Europa 2019	-2,11%	-10,29%	-14,19%	6,15%	1,78%
Alico Fondo Protetto Peak Performance Europa 2020	-5,21%	-14,13%	-14,19%	6,54%	1,89%
Alico Fondo Protetto Peak Performance Europa 2021	-6,06%	-15,98%	-16,75%	7,19%	2,07%
Alico Fondo Protetto Peak Performance Europa 2022	-6,98%	-17,33%	-17,18%	7,66%	2,21%
Alico Fondo Protetto Peak Performance Europa 2023	-7,94%	-18,36%	-17,01%	8,41%	2,43%
Alico Fondo Protetto Peak Performance Europa 2024	-7,20%	-17,67%	-17,04%	8,31%	2,40%
Alico Fondo Protetto Peak Performance Europa 2025	-6,46%	-18,13%	-20,06%	8,85%	2,55%
Alico Fondo Protetto Peak Performance Europa 2026	-12,62%	-22,73%	-19,10%	9,72%	2,81%
Alico Fondo Protetto Peak Performance Europa 2027	-9,67%	-21,27%	-20,67%	9,37%	2,70%
Alico Fondo Protetto Peak Performance Europa 2028	-12,13%	-23,41%	-23,18%	9,78%	2,82%
Alico Fondo Protetto Peak Performance Europa 2029	-10,57%	-22,58%	-22,31%	10,18%	2,94%
Alico Fondo Protetto Peak Performance Europa 2030	-11,71%	-24,33%	-22,72%	10,23%	2,95%
Alico Fondo Protetto Peak Performance Europa 2031	-11,78%	-24,32%	-20,92%	10,39%	3,00%
Alico Fondo Protetto Peak Performance Europa 2032	-12,37%	-25,42%	-20,60%	11,05%	3,19%

Fondi non disponibili a nuove sottoscrizioni

Note Legali

Il presente documento ha lo scopo di fornire informazioni di carattere generale ed è destinato in via esclusiva a soggetti istituzionali ed ai componenti del loro sistema distributivo. Questi Fondi sono Fondi Interni della polizza assicurativa unit linked vita intera a premio unico emessa da Alico Life International Limited. Il documento non intende, in alcun modo, sostituire il Prospetto Informativo. Tutti i diritti riservati, è vietata la riproduzione anche parziale senza il consenso di Alico Life International Limited. I rendimenti passati non sono indicativi di quelli futuri.

Dettaglio Fondi

Nome Fondo	NAV	Picco	Data Picco	EBR	Differenza dal Picco
Alico Fondo Protetto Peak Performance Globale 2008	Fondo giunto a scadenza in data 31/12/2008				
Alico Fondo Protetto Peak Performance Globale 2010	1,000425	1,000425	30/06/2009	1,87%	0,00%
Alico Fondo Protetto Peak Performance Globale 2013	0,928334	1,003770	18/06/2002	3,47%	8,13%
Alico Fondo Protetto Peak Performance Globale 2014	0,868320	1,003770	18/06/2002	0,95%	15,60%
Alico Fondo Protetto Peak Performance Globale 2015	0,817462	1,003813	18/06/2002	0,00%	22,80%
Alico Fondo Protetto Peak Performance Globale 2016*	0,869237	1,003813	18/06/2002	8,37%	15,48%
Alico Fondo Protetto Peak Performance Globale 2017*	0,804940	1,003813	18/06/2002	5,69%	24,71%
Alico Fondo Protetto Peak Performance Globale 2018	0,854622	1,003813	18/06/2002	14,58%	17,46%
Alico Fondo Protetto Peak Performance Globale 2019	0,892327	1,020141	16/11/2006	20,04%	14,32%
Alico Fondo Protetto Peak Performance Globale 2020	0,847501	1,004742	18/06/2002	19,69%	18,55%
Alico Fondo Protetto Peak Performance Globale 2021	0,810749	1,004742	18/06/2002	20,52%	23,93%
Alico Fondo Protetto Peak Performance Globale 2022	0,796604	1,004742	18/06/2002	22,88%	26,13%
Alico Fondo Protetto Peak Performance Globale 2023	0,803547	1,004742	18/06/2002	26,30%	25,04%
Alico Fondo Protetto Peak Performance Globale 2024	0,818304	1,004742	18/06/2002	30,35%	22,78%
Alico Fondo Protetto Peak Performance Globale 2025	0,790451	1,003160	18/06/2002	32,21%	26,91%
Alico Fondo Protetto Peak Performance Globale 2026	0,787813	1,054798	20/11/2006	31,24%	33,89%
Alico Fondo Protetto Peak Performance Globale 2027	0,750085	1,003160	18/06/2002	32,75%	33,74%
Alico Fondo Protetto Peak Performance Globale 2028	0,739534	1,003160	18/06/2002	35,87%	35,65%
Alico Fondo Protetto Peak Performance Globale 2029	0,763460	1,003272	04/06/2007	41,43%	31,41%
Alico Fondo Protetto Peak Performance Globale 2030	0,733372	1,003175	18/06/2002	39,76%	36,79%
Alico Fondo Protetto Peak Performance Globale 2031	0,755033	1,013986	04/06/2007	44,00%	34,30%
Alico Fondo Protetto Peak Performance Globale 2032	0,742140	1,012480	04/06/2007	45,11%	36,43%

Informazioni

Data lancio

12/06/2002

Valuta

EUR

Quotazione

Giornaliera

Sottoscrizione/Riscatto

Tutti i giorni

Commissioni di gestione

2,00%

Profilo di rischio

2010, 2013, 2014, 2015, 2016, 2017, 2018, 2019 Medio Basso, 2020, 2021, 2022, 2023, 2024, 2025, 2026, 2027, 2028, 2029, 2030, 2031, 2032 Medio.

Società

Alico Life International Limited

Indirizzo

Via Olona, 2
20123 MILANO
www.alicowm.it

Numero verde

800569469

Società di gestione

Alico Management Services Limited

Domiciliato in

Irlanda

Obiettivo del Fondo

Alico Fondi Protetti Peak Performance Globale investono in depositi monetari, obbligazioni e fondi indicizzati, la cui combinazione varia a seconda della scadenza e delle condizioni di mercato. Questi Fondi garantiscono a scadenza il Picco massimo più alto toccato dal lancio.

Dati di Performance

Nome Fondo	Performance 1 anno	Performance 2 anni	Performance dal lancio	Deviazione standard annualizzata	Deviazione standard
Alico Fondo Protetto Peak Performance Globale 2008	Fondo giunto a scadenza in data 31/12/2008				
Alico Fondo Protetto Peak Performance Globale 2010	3,83%	1,80%	0,04%	1,65%	0,48%
Alico Fondo Protetto Peak Performance Globale 2013	4,22%	-0,68%	-7,17%	3,09%	0,89%
Alico Fondo Protetto Peak Performance Globale 2014	-1,07%	-7,73%	-13,17%	5,11%	1,48%
Alico Fondo Protetto Peak Performance Globale 2015	-1,50%	-7,63%	-18,25%	4,47%	1,29%
Alico Fondo Protetto Peak Performance Globale 2016*	5,09%	-1,88%	-13,08%	4,33%	1,25%
Alico Fondo Protetto Peak Performance Globale 2017*	4,52%	-1,78%	-19,51%	3,97%	1,15%
Alico Fondo Protetto Peak Performance Globale 2018	1,98%	-6,86%	-14,54%	4,54%	1,31%
Alico Fondo Protetto Peak Performance Globale 2019	-0,11%	-10,92%	-10,77%	5,37%	1,55%
Alico Fondo Protetto Peak Performance Globale 2020	-2,36%	-13,25%	-15,25%	5,47%	1,58%
Alico Fondo Protetto Peak Performance Globale 2021	-2,58%	-14,37%	-18,93%	5,79%	1,67%
Alico Fondo Protetto Peak Performance Globale 2022	-3,04%	-15,45%	-20,34%	5,92%	1,71%
Alico Fondo Protetto Peak Performance Globale 2023	-4,78%	-17,30%	-19,65%	6,87%	1,98%
Alico Fondo Protetto Peak Performance Globale 2024	-3,36%	-16,82%	-18,17%	6,73%	1,94%
Alico Fondo Protetto Peak Performance Globale 2025	-2,24%	-16,35%	-20,95%	7,19%	2,08%
Alico Fondo Protetto Peak Performance Globale 2026	-8,88%	-22,25%	-21,22%	8,09%	2,34%
Alico Fondo Protetto Peak Performance Globale 2027	-5,45%	-19,62%	-24,99%	7,30%	2,11%
Alico Fondo Protetto Peak Performance Globale 2028	-7,91%	-22,43%	-26,05%	7,92%	2,29%
Alico Fondo Protetto Peak Performance Globale 2029	-6,51%	-22,24%	-23,65%	8,32%	2,40%
Alico Fondo Protetto Peak Performance Globale 2030	-6,70%	-22,16%	-26,66%	8,09%	2,34%
Alico Fondo Protetto Peak Performance Globale 2031	-7,79%	-23,89%	-24,50%	8,47%	2,44%
Alico Fondo Protetto Peak Performance Globale 2032	-8,45%	-25,04%	-25,79%	9,05%	2,61%

Fondi non disponibili a nuove sottoscrizioni

Note Legali

Il presente documento ha lo scopo di fornire informazioni di carattere generale ed è destinato in via esclusiva a soggetti istituzionali ed ai componenti del loro sistema distributivo. Questi Fondi sono Fondi Interni della polizza assicurativa unit linked vita intera a premio unico emessa da Alico Life International Limited. Il documento non intende, in alcun modo, sostituire il Prospetto Informativo. Tutti i diritti riservati, è vietata la riproduzione anche parziale senza il consenso di Alico Life International Limited. I rendimenti passati non sono indicativi di quelli futuri.

Dettaglio Fondi

Nome Fondo	NAV	Picco	Data Picco	EBR	Differenza dal Picco
Alico Fondo Protetto Peak Performance Stati Uniti 2008	Fondo giunto a scadenza in data 31/12/2008				
Alico Fondo Protetto Peak Performance Stati Uniti 2010*	0,999293	1,021589	19/06/2002	0,00%	2,23%
Alico Fondo Protetto Peak Performance Stati Uniti 2013	0,939241	1,025295	19/06/2002	2,56%	9,16%
Alico Fondo Protetto Peak Performance Stati Uniti 2014	0,878197	1,025295	19/06/2002	0,00%	16,75%
Alico Fondo Protetto Peak Performance Stati Uniti 2015	0,853454	1,025316	19/06/2002	1,31%	20,14%
Alico Fondo Protetto Peak Performance Stati Uniti 2016	0,912375	1,025316	19/06/2002	11,13%	12,38%
Alico Fondo Protetto Peak Performance Stati Uniti 2017	0,881454	1,025316	19/06/2002	12,08%	16,32%
Alico Fondo Protetto Peak Performance Stati Uniti 2018	0,885302	1,025316	19/06/2002	16,09%	15,82%
Alico Fondo Protetto Peak Performance Stati Uniti 2019	0,881543	1,025316	19/06/2002	19,15%	16,31%
Alico Fondo Protetto Peak Performance Stati Uniti 2020	0,875133	1,026807	19/06/2002	20,47%	17,33%
Alico Fondo Protetto Peak Performance Stati Uniti 2021	0,842251	1,026807	19/06/2002	21,74%	21,91%
Alico Fondo Protetto Peak Performance Stati Uniti 2022	0,837416	1,026807	19/06/2002	24,34%	22,62%
Alico Fondo Protetto Peak Performance Stati Uniti 2023	0,831528	1,026807	19/06/2002	26,33%	23,48%
Alico Fondo Protetto Peak Performance Stati Uniti 2024	0,821492	1,026807	19/06/2002	30,85%	24,99%
Alico Fondo Protetto Peak Performance Stati Uniti 2025	0,804265	1,026918	19/06/2002	31,84%	27,68%
Alico Fondo Protetto Peak Performance Stati Uniti 2026	0,796564	1,064853	11/01/2006	31,33%	33,68%
Alico Fondo Protetto Peak Performance Stati Uniti 2027	0,786898	1,026918	19/06/2002	34,90%	30,50%
Alico Fondo Protetto Peak Performance Stati Uniti 2028	0,774371	1,026918	19/06/2002	36,28%	32,61%
Alico Fondo Protetto Peak Performance Stati Uniti 2029	0,788982	1,026930	19/06/2002	41,92%	30,16%
Alico Fondo Protetto Peak Performance Stati Uniti 2030	0,773947	1,026930	19/06/2002	40,29%	32,69%
Alico Fondo Protetto Peak Performance Stati Uniti 2031	0,774543	1,026930	19/06/2002	42,48%	32,59%
Alico Fondo Protetto Peak Performance Stati Uniti 2032	0,756071	1,026930	19/06/2002	45,31%	35,82%

Informazioni

Data lancio

12/06/2002

Valuta

EUR

Quotazione

Giornaliera

Sottoscrizione/Riscatto

Tutti i giorni

Commissioni di gestione

2,00%

Profilo di rischio

2010, 2013, 2014, 2015, 2016, 2017, 2018, 2019 Medio Basso, 2020, 2021, 2022, 2023, 2024, 2025, 2026, 2027, 2028, 2029, 2030, 2031, 2032 Medio.

Società

Alico Life International Limited

Indirizzo

Via Olona, 2
20123 MILANO
www.alicowm.it

Numero verde

800569469

Società di gestione

Alico Management Services Limited

Domiciliato in

Irlanda

Obiettivo del Fondo

Alico Fondi Protetti Peak Performance Stati Uniti investono in depositi monetari, obbligazioni e fondi indicizzati, la cui combinazione varia a seconda della scadenza e delle condizioni di mercato. Questi Fondi garantiscono a scadenza il Picco massimo più alto toccato dal lancio.

Dati di Performance

Nome Fondo	Performance 1 anno	Performance 2 anni	Performance dal lancio	Deviazione standard annualizzata	Deviazione standard
Alico Fondo Protetto Peak Performance Stati Uniti 2008	Fondo giunto a scadenza in data 31/12/2008				
Alico Fondo Protetto Peak Performance Stati Uniti 2010*	5,75%	5,06%	-0,07%	1,48%	0,43%
Alico Fondo Protetto Peak Performance Stati Uniti 2013	5,29%	0,79%	-6,08%	3,04%	0,88%
Alico Fondo Protetto Peak Performance Stati Uniti 2014	0,17%	-6,06%	-12,18%	4,97%	1,43%
Alico Fondo Protetto Peak Performance Stati Uniti 2015	-0,92%	-7,68%	-14,65%	4,41%	1,27%
Alico Fondo Protetto Peak Performance Stati Uniti 2016	5,54%	-2,05%	-8,76%	4,38%	1,26%
Alico Fondo Protetto Peak Performance Stati Uniti 2017	3,12%	-5,41%	-11,85%	4,65%	1,34%
Alico Fondo Protetto Peak Performance Stati Uniti 2018	3,59%	-5,28%	-11,47%	4,64%	1,34%
Alico Fondo Protetto Peak Performance Stati Uniti 2019	2,92%	-7,48%	-11,85%	5,28%	1,52%
Alico Fondo Protetto Peak Performance Stati Uniti 2020	-0,24%	-11,77%	-12,49%	5,81%	1,68%
Alico Fondo Protetto Peak Performance Stati Uniti 2021	-0,34%	-12,63%	-15,77%	6,00%	1,73%
Alico Fondo Protetto Peak Performance Stati Uniti 2022	-0,69%	-14,03%	-16,26%	6,25%	1,80%
Alico Fondo Protetto Peak Performance Stati Uniti 2023	-1,91%	-15,07%	-16,85%	7,10%	2,05%
Alico Fondo Protetto Peak Performance Stati Uniti 2024	-0,21%	-13,54%	-17,85%	6,78%	1,96%
Alico Fondo Protetto Peak Performance Stati Uniti 2025	0,60%	-14,34%	-19,57%	7,60%	2,19%
Alico Fondo Protetto Peak Performance Stati Uniti 2026	-6,61%	-20,11%	-20,34%	8,62%	2,49%
Alico Fondo Protetto Peak Performance Stati Uniti 2027	-2,55%	-17,78%	-21,31%	7,82%	2,26%
Alico Fondo Protetto Peak Performance Stati Uniti 2028	-4,50%	-19,34%	-22,56%	8,21%	2,37%
Alico Fondo Protetto Peak Performance Stati Uniti 2029	-3,58%	-19,47%	-21,10%	8,49%	2,45%
Alico Fondo Protetto Peak Performance Stati Uniti 2030	-3,16%	-19,64%	-22,61%	8,69%	2,51%
Alico Fondo Protetto Peak Performance Stati Uniti 2031	-4,27%	-19,91%	-22,55%	8,66%	2,50%
Alico Fondo Protetto Peak Performance Stati Uniti 2032	-4,62%	-22,20%	-24,39%	9,47%	2,73%

Fondo non disponibile a nuove sottoscrizioni

Note Legali

Il presente documento ha lo scopo di fornire informazioni di carattere generale ed è destinato in via esclusiva a soggetti istituzionali ed ai componenti del loro sistema distributivo. Questi Fondi sono Fondi Interni della polizza assicurativa unit linked vita intera a premio unico emessa da Alico Life International Limited. Il documento non intende, in alcun modo, sostituire il Prospetto Informativo. Tutti i diritti riservati, è vietata la riproduzione anche parziale senza il consenso di Alico Life International Limited. I rendimenti passati non sono indicativi di quelli futuri.

Dettaglio Fondi

Nome Fondo	NAV	Picco	Data Picco	EBR	Differenza dal Picco
Alico Fondo Protetto Peak Performance Asia 2011	1,014786	1,019767	11/02/2008	3,71%	0,49%
Alico Fondo Protetto Peak Performance Asia 2012	1,034377	1,036069	29/06/2008	7,18%	0,16%
Alico Fondo Protetto Peak Performance Asia 2013	1,000766	1,027710	30/10/2007	8,08%	2,69%
Alico Fondo Protetto Peak Performance Asia 2014	0,941565	1,027328	30/10/2007	6,23%	9,11%
Alico Fondo Protetto Peak Performance Asia 2015	0,928334	1,033708	30/10/2007	8,16%	11,35%
Alico Fondo Protetto Peak Performance Asia 2020	0,931528	1,048226	30/10/2007	23,29%	12,53%
Alico Fondo Protetto Peak Performance Asia 2025	0,901752	1,046087	30/10/2007	35,69%	16,01%
Alico Fondo Protetto Peak Performance Asia 2030	0,860391	1,085116	30/10/2007	45,10%	26,12%
Alico Fondo Protetto Peak Performance Asia 2035	0,866147	1,108934	30/10/2007	50,72%	28,03%

Informazioni

Data lancio

02/04/2007

Valuta

EUR

Quotazione

Giornaliera

Sottoscrizione/Riscatto

Tutti i giorni

Commissioni di gestione

2,00%

Profilo di rischio

2011, 2012, 2013, 2014, 2015 Medio Basso. 2020, 2025, 2030, 2035 Medio.

Società

Alico Life International Limited

Indirizzo

Via Olona, 2
20123 MILANO
www.alicowm.it

Numero verde

800569469

Società di gestione

Alico Management Services Limited

Domiciliato in

Irlanda

Obiettivo del Fondo

Alico Fondi Protetti Peak Performance Asia investono in depositi monetari, obbligazioni e fondi indicizzati, la cui combinazione varia a seconda della scadenza e delle condizioni di mercato. Questi Fondi garantiscono a scadenza il Picco massimo più alto toccato dal lancio.

Dati di Performance

Nome Fondo	Performance 1 anno	Performance 2 anni	Performance dal lancio	Deviazione standard annualizzata	Deviazione standard
Alico Fondo Protetto Peak Performance Asia 2011	3,57%	1,38%	1,48%	2,65%	0,77%
Alico Fondo Protetto Peak Performance Asia 2012	7,39%	3,34%	3,44%	4,20%	1,21%
Alico Fondo Protetto Peak Performance Asia 2013	3,82%	-0,03%	0,08%	3,96%	1,14%
Alico Fondo Protetto Peak Performance Asia 2014	-0,81%	-5,89%	-5,84%	6,13%	1,77%
Alico Fondo Protetto Peak Performance Asia 2015	-1,77%	-7,19%	-7,17%	5,21%	1,50%
Alico Fondo Protetto Peak Performance Asia 2020	0,01%	-7,42%	-6,85%	6,03%	1,74%
Alico Fondo Protetto Peak Performance Asia 2025	0,77%	-10,87%	-9,82%	8,40%	2,43%
Alico Fondo Protetto Peak Performance Asia 2030	-3,56%	-15,80%	-13,96%	9,78%	2,82%
Alico Fondo Protetto Peak Performance Asia 2035	-5,60%	-15,72%	-13,39%	11,12%	3,21%

Note Legali

Il presente documento ha lo scopo di fornire informazioni di carattere generale ed è destinato in via esclusiva a soggetti istituzionali ed ai componenti del loro sistema distributivo. Questi Fondi sono Fondi Interni della polizza assicurativa unit linked vita intera a premio unico emessa da Alico Life International Limited. Il documento non intende, in alcun modo, sostituire il Prospetto Informativo. Tutti i diritti riservati, è vietata la riproduzione anche parziale senza il consenso di Alico Life International Limited. I rendimenti passati non sono indicativi di quelli futuri.